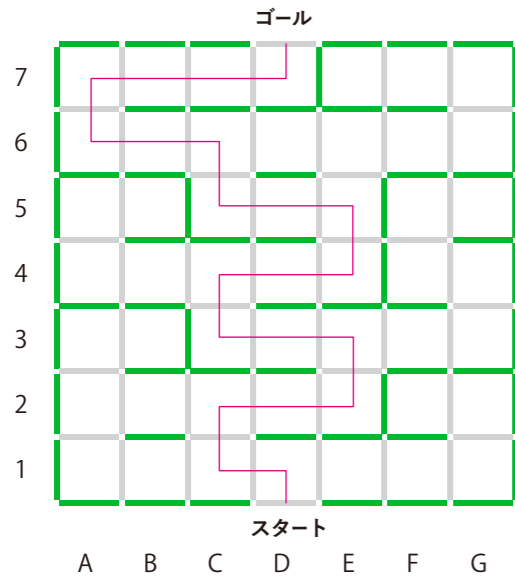
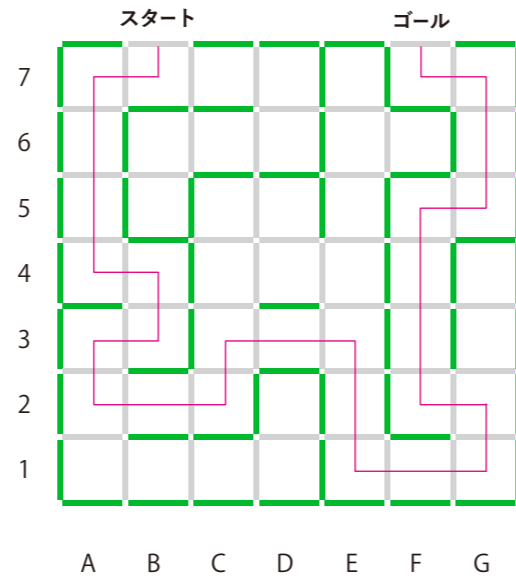


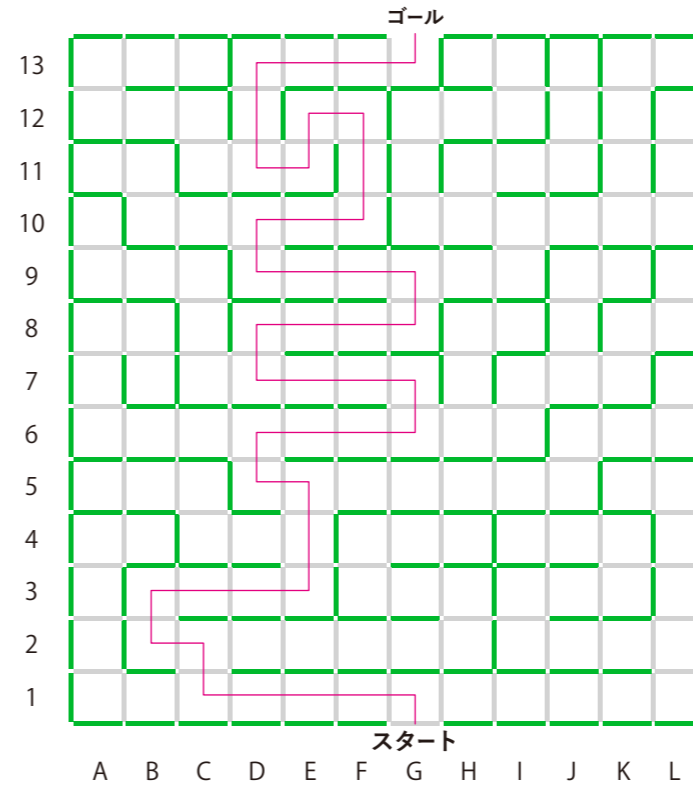
50マス(1ユニット) パターン①
実際の設置マス数…49マス



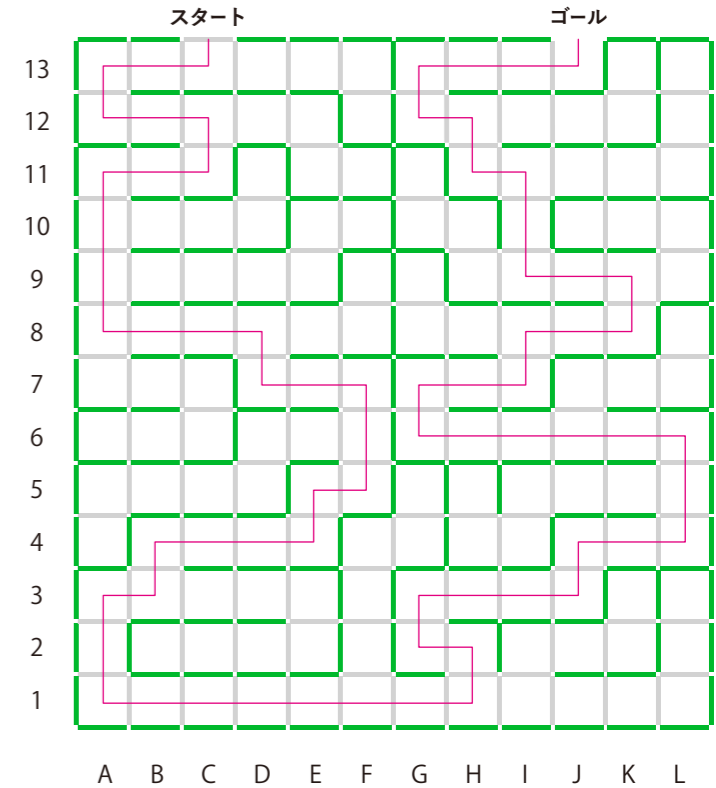
50マス(1ユニット) パターン②
実際の設置マス数…49マス



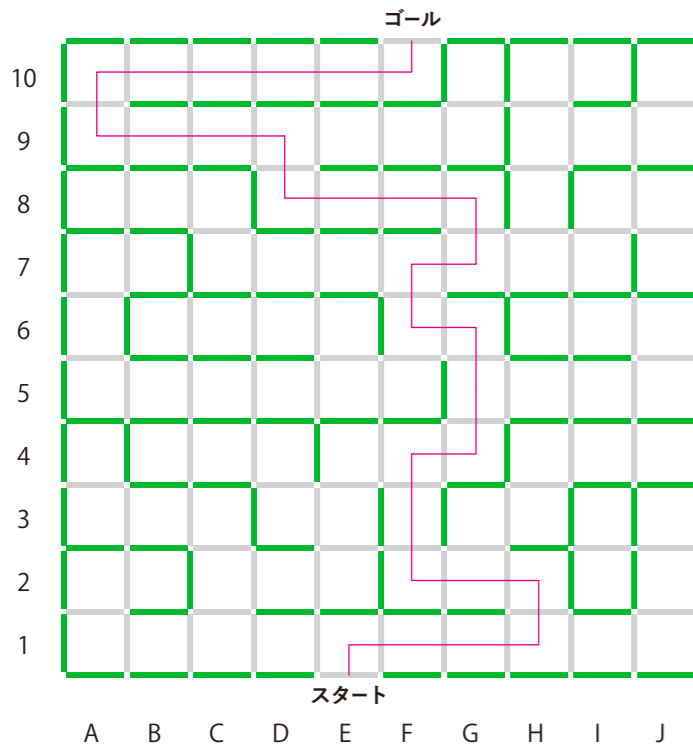
150マス(3ユニット) パターン①
実際の設置マス数…156マス



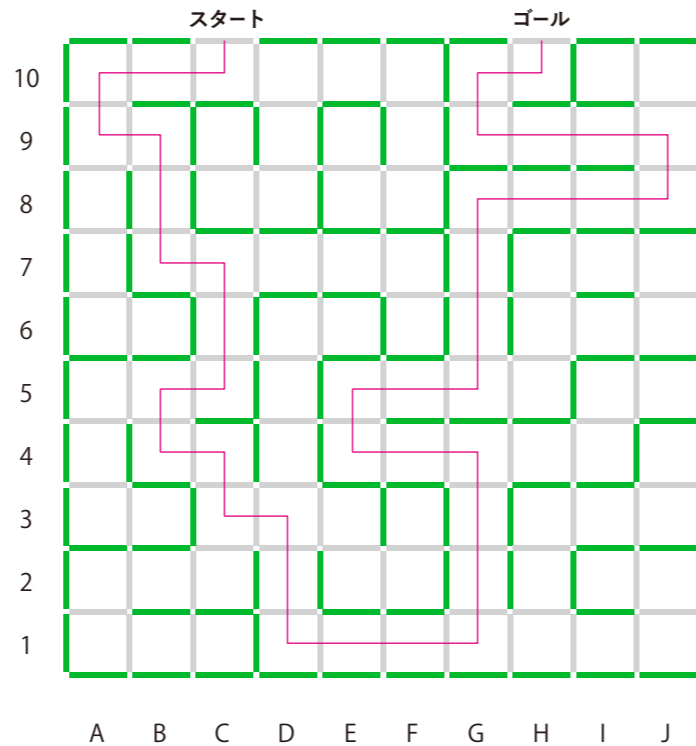
150マス(3ユニット) パターン②
実際の設置マス数…156マス



100マス(2ユニット) パターン①
実際の設置マス数…100マス



100マス(2ユニット) パターン②
実際の設置マス数…100マス

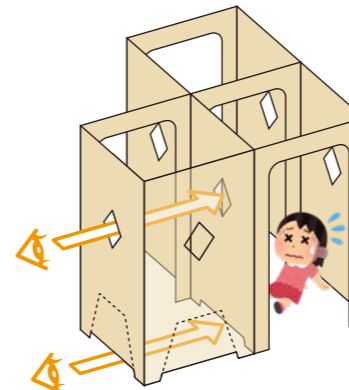


※カベパーツ1枚
通路パーツ3枚が余ります

※カベパーツが2枚
通路パーツが2枚余ります

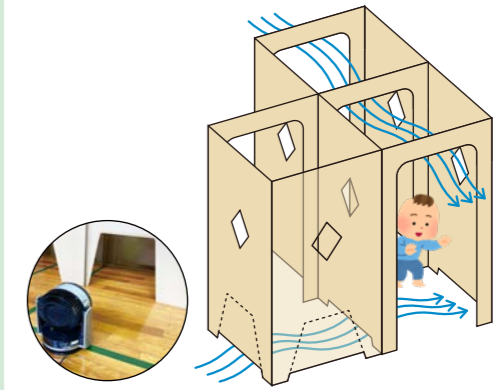
安全への配慮

POINT① 2カ所に見守り窓



床に近い位置も目視でき、負傷者の発見に役立ちます

POINT② 全ての面の窓で風通し◎



サーキュレーターで風を送り込むこともできます



POINT③ もしもの時の非常口

窓とは別にミシン目が入っており、切り取ることができます。非常時の脱出、負傷者や迷子の救助の他、看視の強化、換気にご利用いただけます。切り取りに道具は必要ありません。

※非常口は平均的な体型の男性が匍匐前進で通過できる大きさです。非常口からの救助が困難な場合はカベパーツを取り外すなどの処置を行ってください。